



Jaarverslag 2010

Stichting Chenrezig Nederland Emmastraat 150 1814 DT Alkmaar Telefoon 072 5208416
Postbank 9229461 (Registratie K.v. K. Noordwest-Holland 37097691)

Stichting Chenrezig Nederland





Stichting Chenrezig Nederland

VOORWOORD

Voor u ligt het jaarverslag van de Stichting Chenrezig Nederland 2010. Doel is u een indruk te geven van de activiteiten van het afgelopen jaar en daarbij presenteren wij ook het financieel overzicht.

Als gevolg van de uitbraak van de vulkaan Eyjafjallajökull in IJsland in 2010 werd de jaarlijkse veldevaluatie van 2009 en 2010 gecombineerd. In afwijking van de gebruikelijke gewoonte werd in het najaar deels vooruitlopend op de te verwachten inkomsten in het lopende boekjaar al de sponsorgelden van 2010 meegenomen. Enerzijds werd dit veroorzaakt door visumbepalingen gehanteerd door de ambassade van India maar ook door operationele beperkingen met mijn werkgever. Hierdoor ontstond de situatie dat er donaties werden gedaan aan het eind van 2010 welke niet werden verwerkt. Het betrof enkele individuele donaties, deze werden persoonlijk geïnformeerd en de donaties werden in 2012 (voorjaar) tijdens de veldevaluatie alsnog besteed en de verantwoording werd geregistreerd in het financieel jaarverslag van 2011)

Operationeel bleek het combineren van twee veldevaluaties meerdere problemen op te leveren. Een minder aangename werkbelasting mede omdat door uitval (afwezigheid) van elektriciteit alles op papier uitgewerkt moest worden (soms was er zelfs tot 95 aaneengesloten uren geen elektriciteit min éénmaal ongeveer 15 minuten elektriciteit tussen 02.12 en 02.27 's nachts, nauwelijks voldoende om even alles lekker bij te werken). Jaarlijkse reizen we dus met 5 kilo papier. Maar ook restricties op internationale geldtransport. Daarnaast bestaan de veldevaluaties uit het combineren van 6 tot 9 (inter)nationale vluchten en een veelvoud aan bagage en grenswachter controles in een tijdspannen van 3 weken waarbij regelmatig vluchten niet gehaald worden (5 x) en bagage zoek raakt (6 x).

Maar het nut van ieder jaar een veldevaluatie was zeer nadrukkelijk aangetoond en werd ook zo gevoeld.

Tijdens de algemene jaarvergadering 2011 zal het verslag en financiële overzicht worden besproken, maar wij nodigen zoals gebruikelijk alle sponsoren en donateurs hun eventuele vragen gerust tussentijds te stellen.

Wij hopen dat u het jaarverslag met veel plezier zult lezen.

Alkmaar oktober 2010

Drs. P. Vleugels
Voorzitter Stichting Chenrezig Nederland



INHOUDSOPGAVE

Voorwoord 2
Inhoudsopgave 3
Inleiding 4
Doelstellingen en beleid 2010 5
Organisatie 6
Sponsoring 8
Projecten 9
Financieel Beheer 10
Nawoord 11

Bijlagen
Bijlage Legenda
Bijlage 1.1: Totalen SCN
Bijlage 1.2: Totalen SPON
Bijlage 1.3: Totalen locatie
Bijlage 1.4: Totalen files
Bijlage 1.5: Totalen projecten
Bijlage 1.6: EWT
Bijlage 2.1: Bijdrage files individueel
Bijlage 2.2: Bijdrage projecten individueel
Bijlage 3: Administratieve onkosten
Bijlage 4: Administratieve verwerking



INLEIDING

De Stichting Chenrezig Nederland richt zich op het financieel ondersteunen van Tibetaanse vluchtelingen in India, de Bylakuppe en Hunsur Taluk vluchtelingenkampen, het klooster Sera bij Kushalnagar en in Nepal het klooster Phuntsok Chokyiling in Kathmandu.

Het is een kleine organisatie die gekenmerkt wordt door het directe contact tussen het bestuur in Nederland en de medewerkers in India en Nepal.

Op 14 augustus 2001 is de Stichting Chenrezig Nederland opgericht en staat zij ingeschreven bij de Kamer van Koophandel Noord-west Holland onder nummer 37097691.

Vanaf april 2004 heeft de stichting een artikel 24 rangschikking van de belastingdienst toegekend gekregen, deze werd in januari 2008 omgezet in een ANBI (Algemeen Nut Beogende Instellingen) toekenning.

Vanaf het initiatief van Paul Vleugels in 1996 tot heden is de Stichting met hulp van velen uitgegroeid tot een stabiele factor van sponsoring aan kinderen en monniken. Hierbij gaat het vooral om ondersteuning te bieden aan schrijnende tekorten van basisbehoeften met betrekking tot voeding en medische zorg en daarbij hulp te geven aan studerende monniken om een bijdrage te leveren aan het instandhouden van en het verder ontwikkelen de unieke visie op het leven, de wijze om hier verdiepend over na te denken en onderzoek te doen.



DOELSTELLINGEN EN BELEID 2010

De werkzaamheden van de stichting bleven ook in 2010 gericht op het structureel financieel ondersteunen van individuele Tibetaanse monniken in Sera Gosok Ladang in India en Phuntsok Chokyiling in Nepal en van Tibetaanse kinderen in Bylakuppe en Hunsur Taluk in India.

Hoewel het ondersteunen van individuele projecten in de Bylakuppe dorpen werd gestopt werd na uitgebreid overleg en deel op initiatief van de veldwerker Tenzin Yangkey voor de Bylakuppe dorpen begonnen met het verstrekken van microkrediet. Dit zal verder worden toegelicht bij projecten.

De keuze om de projecten in de Bylakuppe dorpen te beëindigen om enerzijds de operationele restricties beheersbaar te houden en anderzijds het ontbreken van initiatieven om naar financiële zelfstandigheid toe te werken, is waarschijnlijk niet relevant bij de kortlopende samenwerking (maximaal 5 jaar) en koppeling aan persoonlijk initiatief van een microkrediet (de leningen worden aangegaan door een individu niet een organisatie). Deze vorm van steun sluit beter aan bij de doelstellingen van de stichting en ons draagvlak.

De doelstelling van de stichting werd daarom in toenemende mate uitgewerkt in verschillende gebieden van aandacht:

- Sera, Sera Me Phobor Khangtsen Gosok Ladang Kushalnagar Karnataka, India
- Structurele sponsoring Geshe studenten monniken in het college Gosok Ladang, Sera,
- Incidentele projecten gericht op verbetering leefomstandigheden en studiemogelijkheden in het college Gosok Ladang, Sera.
- Bylakuppe en Hunsur Taluk dorpen in India;
- Structurele sponsoring van kinderen in bedreigde gezinnen (een ouder gezinnen, drug/alcohol en psychiatrische problematiek en/of gezinnen zonder inkomen met name door ziekte ouders) om zo iteitenheidszorg, onderwijs en dagelijkse behoeften waaronder met name voedsel, kleding een financiële basis te bieden waarop in overleg met de veldwerkers/intermediairs een familie haar kinderen een meer stabiele leefomgeving, gezondheidszorg en scholing kan bieden.
- Incidentele microkredieten in de Bylakuppe dorpen
- In Phuntsok Chokyiling in Kathmandu, Nepal
- Structurele sponsoring van monniken waarbij vooral de basisbehoeften op de voorgrond staan: het dagelijkse eten, een basis gezondheidszorg en algemene scholing. De aandacht gaat hier vooral uit naar een veilige leefomgeving voor de jonge monniken die meerdere malen en jarenlang werden geconfronteerd met (burger)oorlog en etnische conflicten zowel in Nepal als de regio in India waar zij vandaan kwamen;
- Incidentele projecten gericht op verbeteren leefomstandigheden: behandeling van oog infecties en wormen, aanschaf studieboeken maar met name aanleggen voedselvoorraden bij schaarste en de dagelijkse voeding.

De stichting is qua groei de de afgelopen jaren rustig en de inkomsten bleven stabiel ondanks het wegvallen van incidentele grote donaties. Voor een gedetailleerd overzicht verwijzen we naar de financiële overzichten welke als bijlagen zijn toegevoegd.



ORGANISATIE

Het bestuur bestaat uit:

Voorzitter : Paul Vleugels

Secretaris : Peter Albers

Penningmeester : Pedro Penders

Adres:

Stichting Chenrezig Nederland

Emmastraat 150

1814 DT Alkmaar

Nederland

Telefoon: 072 5208416

Bank: ING 9229461

KvK Kamer van Koophandel Noord-west Holland 37097691

Web site: www.chenrezig.nl

E mail: gechoe@xs4all.nl

De taken binnen het bestuur zijn verdeeld in onderling overleg en het dagelijkse bestuur is gedelegeerd aan de voorzitter. Dit is uitgewerkt in de vergadernotulen van de bestuursvergaderingen. Deze vergaderingen vinden minimaal tweemaal per jaar plaats. Daarnaast vindt meerdere malen per jaar een functioneel werkoverleg plaats, waarin gezamenlijk producten worden uitgewerkt: jaarverslagen, beleidsplan, website en nieuwsbrieven met financiële verslagen, en een gedetailleerde terugrapportage van de jaarlijkse evaluaties in India/Nepal (SPON). De jaarplanning werkzaamheden en taakverdeling is conform het beleidsplan 2008-2012.

ten worden regen wij een nieuwe secretaris en penningmeester.1212121212De administratie van de stichting is volledig gedigitaliseerd. De secretaris heeft een actuele kopie van de volledige administratie. De penningmeester heeft een actuele kopie van de financiële administratie.


Eenmaal per jaar is er een algemene jaarvergadering die voor iedereen toegankelijk is alwaar men volledige inzage heeft van alle administratieve stukken en financiële verslaglegging. Deze algemene jaarvergadering werd sinds het ontstaan van de stichting (2001) enkel het eerste jaar bezocht door enkele sponsoren/donateurs. De data werden bekend gemaakt via de nieuwsbrieven.



In 2010 werd de effectiviteit van de nieuwsbrieven (zeer arbeidsintensief) schriftelijk geëvalueerd. Naar aanleiding van deze evaluatie werden de nieuwsbrieven gestopt.

- Hoewel er maar een minimale response was tijdens de evaluatie liet een aanvullend actief benaderen van sponsoren/donateurs zien dat meer dan 75% de nieuwsbrief nooit leest (er werd feitelijk maar door 5 sponsoren aangegeven dat men de nieuwsbrief altijd leest). Enkel het eerste jaar van sponsoring/donatie leest men deze nieuwsbrieven globaal om vervolgens meer gedetailleerde informatie op maat te vragen via persoonlijke contact (telefoon en mail). Hierover was men zeer tevreden hoewel er enkele sponsoren aangaven meer informatie te willen. Deze mogelijkheid bestaat en vanaf 2010 werd deze mogelijkheid in elk contact aangegeven en door verwezen naar de website pagina nieuws link planning.

- Algemene informatie inclusief de data van de algemene jaarvergadering staat sinds 2010 op de website: www.chenrezig.nl: pagina nieuws - link Planning veldevaluaties, jaarverslagen en algemene jaarvergadering.

Naast het bestuur heeft de stichting enkele vrijwilligers die haar ondersteunen. De vormgeving en het beheer van de website: www.chenrezig.nl wordt al jarenlang door Mieke Kupers verzorgd. Er is veelvuldig overleg. Zoals elke stichting zoekt ook de Stichting Chenrezig Nederland nieuwe vrijwilligers ter ondersteuning van haar administratieve taken. Voor incidentele activiteiten heeft de stichting de afgelopen jaren steeds





meerdere vrijwilliger weten te vinden om haar te ondersteunen. Alle bestuurleden en vrijwilligers ontvangen geen bezoldiging noch in Nederland, noch in India/Nepal.

De leden van het bestuur zijn bekend met zowel de Indiase/Nepalese als de Tibetaanse cultuur. Jaarlijks worden alle projecten in India/Nepal bezocht en binnen het bestuur is iedereen bekend met de lokale netwerken. Ook hebben wij in India/Nepal veldwerkers/intermediairs die ons ondersteunen. Door het jaar vinden regelmatig overleggen plaats met onze veldwerkers/intermediairs in India: Gosok Ladang Sera en Bylakuppe/Hunsur Taluk en in Nepal: Phuntsok Chokyiling in Kathmandu. Deze overleggen vinden telefonisch of via mail en/of Skype plaats. Procedures en werkafspraken worden jaarlijks op hun functionaliteit beoordeeld zodat de doelen gerealiseerd kunnen worden zoals geformuleerd in het beleidsplan 2008-2012 en getoetst tijdens de jaarlijkse evaluatie in India/Nepal.





SPONSORING

Ondanks de economische onrust blijft de sponsoring stabiel. Bijna geen sponsor beëindigde tot nu toe zijn/haar financiële ondersteuning. Het sponsoren van kinderen en (kind)monniken ontstaat spontaan en komt overwegend zonder bemiddeling tot stand. De mogelijkheden tot meer gericht sponsorwerving zijn binnen de huidige administratieve financiële kaders zeer beperkt en sluiten daarnaast niet aan bij onze visie en het kleinschalige karakter van de stichting.

De doelstellingen met betrekking tot de sponsoring van kinderen en monniken werden behaald in 2010. Voor een gedetailleerd financieel overzicht per sponsor verwijzen we naar de bijlage.

Al vijftien jaar verloopt de sponsoring zonder een concrete wijziging in vorm en doelstelling. In die tijd werden de bedragen ook niet aangepast. Mede door de koppeling aan internationale valuta en de inflatie/deflatie was er sprake in India dat ondanks het duurder worden van het dagelijkse leven men een relatief gelijk te besteden bedrag kreeg door middel van sponsoring. In Nepal waar door de burgeroorlog en super inflatie de munt behoorlijk devalueerde werd in enkele jaren de levensonderhoud een 300% duurder. Dit soort processen zijn niet te reguleren door een kleine aanpassing in de bijdragen van sponsoren.

Wat wel duidelijk was is dat India en met name Zuid Karnataka economisch hoge groei doormaakt en dit heeft consequenties voor ons als stichting, onze doelstellingen. Om dit proces beter te inventariseren werd op initiatief van de veldwerker in Bylakuppe Tenzin Yangkey een armoede controle ontwikkeld (Poverty Check (PC)). Als voorbereiding op de jaarlijkse veldevaluatie had zij twee families uitgekozen welke de afgelopen jaren op basis van meerdere criteria meer welvarend waren geworden (familie in buitenland, banen/eigen bedrijf/ minimale criteria van welstand in huis: elektriciteit, stromend water, een of meerdere kamers, toilet, en gebruiksartikelen keuken met gasstel 1, 2 of 3 pits meerdere ketels, televisie, koelkast,). Daarnaast had zij urgente gezinnen geplaatst zonder sponsor. Duidelijk was dat hier een jaarlijkse check een verhoging van effectiviteit zal veroorzaken. Het was ook een zoeken naar hoever je in een privé sfeer mag (moet) binnen dringen om een integer beeld te kunnen waarborgen naar de sponsoren.

De introductie van de Poverty Check (PC) verliep voorspoedig in alle Bylakuppe dorpen (mede door de niet Tibetaanse duidelijkheid waarop Tenzin Yangkey zich hiervoor hard maakte). Des te moeilijker was de introductie in de Hunsur Taluk dorpen waar de veldwerker Jigmee Namgyal weliswaar een grootst ontvangst organiseerde maar tegelijkertijd voorkwam dat er ook maar een familie bezoek kon plaats vinden. Tibetaans achter gesloten deuren werd niet Tibetaans duidelijk gemaakt dat volgend jaar ook in Hunsur Taluk deze huisbezoeken zouden plaats vinden.



PROJECTEN

De stichting wil zoals al eerder aangegeven om meerdere redenen het ondersteunen van projecten gaan beperken. Deze beperking richt zich met name op de Bylakuppe dorpen en de meerjarige financiële ondersteuning. De economische welvaart in deze dorpen zorgt dat er in relatie tot onze kleinschalige ondersteuning meer verwacht mag worden van de eigen bevolking.

Deze beperking richt zich niet tot projecten in de kloosters waar meer nadrukkelijk te financiële tekorten inzichtelijk zijn en de doelstelling anders werden onderbouwd en ook de wens en verwachtingen van donateurs anders zijn. Dit is conform het beleidsplan 2008–2014 hoewel de economische voortgang in Zuid India sneller de lokale situatie veranderen dan planmatig uitgewerkt in dit beleidsplan.

Voor een gedetailleerd financieel overzicht per donatie verwijzen we naar de bijlage.

Sinds 2008 werd al met de veldwerker Tenzin Yangkey stil gestaan bij de problemen met betrekking tot de donaties in de Bylakuppe dorpen. Zij herkende een deel van deze problemen maar zag ook dat er op het niveau van het individu mede door de vluchtelingen problematiek en de restricties opgelegd door de Indische overheid mensen met potentieel niet tot ontplooiing komen met name omdat ze geen gesprekspartner zijn voor officiële organisaties en banken en dus geen toegang hebben tot financiële middelen.

Zo werd het idee van het verstrekken van een microkrediet uitgewerkt. Kleine rente vrije leningen waarbij de lening in vijf jaar terugbetaald zou worden. Er is voldoende geld om 1 microkrediet per jaar te verstrekken waarbij twee dorpsbewoners zich garant stellen. Uit een voetbalstadion vol met potentiële gegadigden (de meeste met volstrekt niet realistische verzoeken en geheel niet passend bij de bescheidenheid van een "loan"/ microkrediet). Uiteindelijk werd Jamyang Sangpo als eerste "loan taker" geselecteerd. Een dag arbeider met geen vaste woonplaats, vrouw en twee kinderen waarvan er een ziekelijk is (ieder jaar 2 tot 3 bot breuken). Hij kreeg Euro 370 (INR 25.000,00) om een goede melkkoe te kopen. Netto opbrengst na aftrek alle onkosten en bijvoer is ongeveer 50 eurocent per dag een half basis inkomen in India. Hij moet in vijf termijn elk van INR 5.000,00 de lening afbetalen.



FINANCIEEL BEHEER

De organisatie heeft vanaf het begin dezelfde financiële grondslag gehad en ook nadat de stichting werd opgericht werden hierin nauwelijks wijzigingen aangebracht.

Financiën Stichting Chenrezig Nederland Actueel 2009

In bijlagen (1.1-1.5) krijgt u een overzicht van de totalen van de financiële geldstromen en de groei door de afgelopen jaren. In bijlagen (2.1-2.2) is dit opgesplitst per individuele moet worden uitgewerkt in de beleidsnotitie 2008/2012 met daarin ook een concrete uitwerking toekenning van de gelden nu sponsoring en per individueel project. U hebt zo een overzicht waar al het geld aan werd uitgegeven.

Financiële verantwoording per sponsoring

De financiële verantwoording per gesponsorde monnik of kind vindt plaats tijdens de algemene jaarvergadering en in de financiële stukken bij het jaarverslag en in de nieuwsbrieven. Het afgelopen jaar heeft iedere individuele sponsor een verslag en/of foto update (website) gekregen van de gesponsorde monnik of kind vanuit de stichting.

Financiële verantwoording per project (schenking/donatie)

De financiële verantwoording per project vindt plaats rechtstreeks naar de individuele donateur. Een terugkoppeling hierover gebeurt: tijdens de algemene jaarvergadering, in de financiële stukken bij het jaarverslag en in de nieuwsbrieven.

Administratieve onkosten bij sponsoring

Van de structurele sponsoring gaat 50 eurocent per maand naar de post administratie, de rest naar de monnik of het kind. Elke sponsor krijgt driemaal per jaar de nieuwsbrief. Van het komende boekjaar gaan van de administratiekosten, 2% naar de afsluitkosten voor de cheques tijdens het geldtransport naar India/Nepal en andere vaste administratieve onkosten: inschrijving Kamer van Koophandel en Registratie Domeinnaam. De stichting heeft de post administratieve onkosten in balans, zie bijlage (3).

Administratieve onkosten bij project (schenking/donatie)

Van elke schenking/donatie gaat 5% naar de post administratie (2% hiervan is nodig voor de afsluitkosten van de cheques). Afhankelijk van de omvang van een schenking zijn er plafonds ingebouwd die de reactie vanuit de stichting bepalen, zie bijlage (4). Indien er voldoende geld is voor het éénmalig versturen van een kwitantie, dan gebeurt dit in de maanden na toewijzing van het geld tijdens de jaarlijkse evaluatie en bestaat uit een kwitantie verstrekt in India. Bij een grotere schenking/donatie ontvangt men al in de maand na storting een kwitantie van de stichting en na de toewijzing van het geld een kwitantie verstrekt in India. Enkel schenkingen groter dan 250,00 euro krijgen in het tweede jaar na schenking/donatie nog een verslag van de beoordeling van het project na onze jaarlijkse evaluatie in India. We beoordelen daarin het eindproduct van het project, dit is dus in het jaar nadat we het geld hebben bezorgd.



NAWOORD

Wij hopen dat dit jaarverslag u een goed beeld heeft gegeven van ons werk en doelstellingen. Tevens hopen wij dat u inzicht heeft gekregen in de financiën van de stichting.

Wij verwijzen u wel naar ons beleidsplan 2008-2012 voor nadere informatie over visie, doelstellingen en lange termijnbeleid. Dit kunt net zoals al onze jaarverslagen en nieuwsbrieven downloaden van onze website: www.chenrezig.nl. Dit beleidsplan 2008-2012 onderbouwt en stuurt onze activiteiten.

Mochten er nog vragen of onduidelijkheden over zijn, of mist u informatie wilt u ons dan hierover benaderen, dan kunnen wij deze alsnog verstrekken en in de toekomst verwerken in onze verslagen en beleidsplan.

Alvast bedankt voor uw hulp en misschien tot ziens op onze volgende jaarvergadering.

Drs. P.M.J. Vleugels
Namens Stichting Chenrezig Nederland



Bijlagen

Zie Bijlagen Jaarverslag 2010.pdf



Stichting Chenrezig Nederland 2010 Bijlage Legenda

Codes			Exchange Rates					
			Year	Euro	TC	Cash	BBVT	Country
SPON	Delevering code / year		2002	€ 1,00	50,25 INR	nvt	nvt	India
FBTC	Tijdens onderzoek		2003	€ 1,00	56,00 INR	nvt	nvt	India
I	India	India	2004	€ 1,00	55,90 INR	nvt	nvt	India
N	Nepal	Nepal	2005	€ 1,00	52,55 INR	nvt	nvt	India
INR	India Roepie	India	2005	€ 1,00	85,20 NPR	85,00 NPR	nvt	Nepal
NPR	Nepal Roepie	Nepal	2006 (2007)	€ 1,00	nvt	91,30 NPR (S)	nvt	Nepal
TC	Travel cheques		2006 (2007)	€ 1,00	nvt	91,40 NPR (P)	nvt	Nepal
G / GL	Gosok Ladang	India	2006 (2007)	€ 1,00	57,50 INR	58,00 INR	nvt	India
B	Bylakuppe	India	2007 (2008)	€ 1,00	66,85 INR	nvt	nvt	India
D	Dalhousie	India	2007(2008)	€ 1,00	108 NPR	110 NPR	nvt	Nepal
PC	Phuntsok Chokyiling	Nepal	2008 (2009)	€ 1,00	nvt	62,50 INR	nvt	India
A Files	Monk		2008 (2009)	€ 1,00	nvt	nvt	106 NPR	Nepal
B Files	Children	India	2009 (2010)	€ 1,00	nvt	61,40 INR	nvt	India
GD	General Donation	Project	2009 (2010)	€ 1,00	97.30 NPR	97.50 NPR	nvt	Nepal
EWT	Trust		2010 (2010)	€ 1,00	nvt	61,40 INR	nvt	India
			2010 (2010)	€ 1,00	97,30 NPR	97,50 NPR	nvt	Nepal
Pr 1	Namgyal Clinic							
Pr 2	Tsog / Gebedsdienst							
Pr 3	Gosok Ladang							
Pr 4	Sermey Tsoesam School							
Pr 5	Project Nederland							
Pr 6	Administration							
Pr 7	Ghulladahalli School							

Stichting Chenrezig Nederland 2010 Bijlage 1.1 (Totalen SCN)

Spon	Periode	L	Totaal	Adm Actual	Adm In	Adm Uit	SPON
Registratie in Nederlandse Gulden			Gulden	Gulden	Gulden	Gulden	Gulden
FBTC	4/6 1996	G					90,00
FBTC	7/9 1996	G					90,00
SPON 0	10/12 1996	G					80,00
SPON 1	1/3 1997	GB					160,00
SPON 2	4/12 1997	GB					855,00
SPON 3	1/9 1998	GB					1.140,00
SPON 4	10/12 1998 - 1/6 1999	D					135,00
SPON 5	10/12 1998 - 1/9 1999	GB					2.180,00
SPON 6	7/12 1999 - 1/9 2000	D					225,00
SPON 7	10/12 1999 - 1/9 2000	GB					3.655,00
SPON 8		D					255,00
SPON 9	10/12 2000 - 1/9 2001	GB					5.769,21
Registratie in Euro (2.20371 gulden)			Euro	Euro	Euro	Euro	Euro
SPON 10	2002	N					€ 400,00
SPON 11	10/12 2001 - 1/12 2002	I					€ 4.880,01
SPON 12	01/12 2003	I					€ 6.120,20
SPON 13	01/12 2004	I					€ 7.398,20
SPON 14	01/12 2005	I/N		€ 624,17		€ 705,29	€ 7.841,95
			Eindsaldo				
SPON 15	01/12 2006	I/N	€ 7.436,86	€ 444,86	€ 693,50	€ 872,81	€ 6.927,00
SPON 16	01/12 2007	I/N	€ 8.264,15	€ 567,15	€ 473,04	€ 350,75	€ 7.667,00
SPON 17	01/12 2008	I/N	€ 8.123,67	€ 713,67	€ 471,50	€ 324,98	€ 7.220,00
SPON 18	01/12 2009	I/N	€ 8.847,58	€ 855,04	€ 496,00	€ 354,63	€ 8.284,75
SPON 19	01.12 2010	I/N	€ 1.162,06	€ 557,52	€ 481,52	€ 779,04	€ 7.730,00

Stichting Chenrezig Nederland 2010 Bijlage 1.2 (Totalen SPON)

SPON	Periode	L	Totaal SPON	TC	Cash	BBVT	Adm
Registratie in Nederlandse Gulden			Gulden	USA Dollar	USA Dollar	USA Dollar	Gulden
FBTC	4/6 1996	G	90,00				
FBTC	7/9 1996	G	90,00				
SPON 0	10/12 1996	G	80,00				
SPON 1	1/3 1997	GB	160,00				
SPON 2	4/12 1997	GB	855,00				
SPON 3	1/9 1998	GB	1.140,00				
SPON 4	10/12 1998 - 1/6 1999	D	135,00				
SPON 5	10/12 1998 - 1/9 1999	GB	2.180,00				0,00
SPON 6	7/12 1999 - 1/9 2000	D	225,00				
SPON 7	10/12 1999 - 1/9 2000	GB	3.655,00				71,86
SPON 8		D	255,00				
SPON 9	10/12 2000 - 1/9 2001	GB	5.769,21				113,91
Registratie in Euro (2.20371 gulden)			Euro	Euro	Euro	Euro	Euro
SPON 10	2002	N	€ 400,00	€ 0,00	€ 400,00	€ 0,00	€ 0,00
SPON 11	10/12 2001 - 1/12 2002	I	€ 4.880,01	€ 4.850,00	€ 30,01	€ 0,00	€ 97,00
SPON 12	01/12 2003	I	€ 6.120,20	€ 6.100,00	€ 20,20	€ 0,00	€ 122,00
SPON 13	01/12 2004	I	€ 7.398,20	€ 7.350,00	€ 48,20	€ 0,00	€ 147,00
SPON 14	01/12 2005	I/N	€ 7.841,95	€ 6.500,00	€ 1.341,95	€ 0,00	€ 130,00
SPON 15	01/12 2006	I/N	€ 6.927,00	€ 6.500,00	€ 427,00	€ 0,00	€ 181,00
SPON 16	01/12 2007	I/N	€ 7.667,00	€ 6.000,00	€ 1.667,00	€ 0,00	€ 167,25
SPON 17	01/12 2008	I/N	€ 7.220,00	€ 0,00	€ 4.890,50	€ 2.329,50	€ 19,00
SPON 18	01/12 2009	I/N	€ 8.284,75	€ 6.000,00	€ 2.284,75	€ 0,00	€ 167,25
SPON 19	01-12-10	I/N	€ 7.730,00	€ 7.000,00	€ 730,00	€ 0,00	€ 194,75

Stichting Chenrezig Nederland 2010 Bijlage 1.3 (Totalen per locatie)

Spon	Periode	Tot India		Tot India GL		Tot India B		Tot Nepal	
		Gulden	INR	Gulden	INR	Gulden	INR	Gulden	NPR
FBTC	4/6 1996		1.800,00			0,00	0,00	0,00	0,00
FBTC	7/9 1996		1.800,00			0,00	0,00	0,00	0,00
SPON 0	10/12 1996		1.729,00			0,00	0,00	0,00	0,00
SPON 1	1/3 1997							0,00	0,00
SPON 2	4/12 1997		14.730,00					0,00	0,00
SPON 3	1/9 1998		22.800,00					0,00	0,00
SPON 4	10/12 1998 - 1/6 1999							0,00	0,00
SPON 5	10/12 1998 - 1/9 1999		45.600,00					0,00	0,00
SPON 6	7/12 1999 - 1/9 2000							0,00	0,00
SPON 7	10/12 1999 - 1/9 2000		68.780,00					0,00	0,00
SPON 8								0,00	0,00
SPON 9	10/12 2000 - 1/9 2001		113.630,00					0,00	0,00
		Euro	INR	Euro	INR	Euro	INR	Euro	NPR
SPON 10	2002	€ 0,00	0,00	€ 0,00	0,00	€ 0,00	0,00	€ 400,00	20.100,00
SPON 11	10/12 2001 - 1/12 2002		245.220,00					€ 0,00	0,00
SPON 12	01/12 2003		342.731,20					€ 0,00	0,00
SPON 13	01/12 2004		413.559,38					€ 0,00	0,00
SPON 14	01/12 2005	€ 6.291,95	330.650,00	€ 3.282,00	172.470,00	€ 3.009,95	158.180,00	€ 1.550,00	131.840,00
SPON 15	01/12 2006	€ 5.282,50	303.735,00	€ 2.712,00	155.935,00	€ 2.570,50	147.800,00	€ 1.644,50	150.254,00
SPON 16	01/12 2007	€ 5.871,00	392.476,00	€ 2.651,75	177.275,00	€ 3.219,25	215.200,00	€ 1.796,00	197.560,00
SPON 17	01/12 2008	€ 4.890,50	305.656,25	€ 2.243,00	140.187,50	€ 2.647,50	165.468,75	€ 2.329,50	246.927,00
SPON 18	01/12 2009	€ 5.603,50	344.053,00	€ 2.401,00	147.420,00	€ 3.202,50	196.633,00	€ 2.681,25	261.152,00
SPON 19	01/12 2010	€ 5.375,00	330.025,00	€ 2.195,00	134.773,00	€ 3.180,00	195.252,00	€ 2.355,00	229.375,00

Stichting Chenrezig Nederland 2010 Bijlage 1.4 (Totalen Files)

Spon	Periode	A Files	A GL Files	A GL Files	A PC Files	A PC Files	B Files	B Files
		Gulden	Gulden	INR	Gulden	NPR	Gulden	INR
FBTC	4/6 1996	90,00	90,00	1.800,00	0,00	0,00	0,00	0,00
FBTC	7/9 1996	90,00	90,00	1.800,00	0,00	0,00	0,00	0,00
SPON 0	10/12 1996	80,00	80,00	1.729,00	0,00	0,00	0,00	0,00
SPON 1	1/3 1997	160,00	160,00	5.734,00	0,00	0,00	0,00	0,00
SPON 2	4/12 1997	630,00	630,00	10.750,00	0,00	0,00	225,00	3.980,00
SPON 3	1/9 1998	870,00	870,00	17.400,00	0,00	0,00	270,00	5.400,00
SPON 4	10/12 1998 - 1/6 1999	0,00	0,00	0,00	0,00	0,00	0,00	0,00
SPON 5	10/12 1998 - 1/9 1999	1.920,00	1.920,00	38.400,00	0,00	0,00	360,00	7.200,00
SPON 6	7/12 1999 - 1/9 2000	0,00	0,00	0,00	0,00	0,00	0,00	0,00
SPON 7	10/12 1999 - 1/9 2000	2.510,00	2.510,00	47.250,00	0,00	0,00	495,00	9.310,00
SPON 8		0,00	0,00	0,00	0,00	0,00	0,00	0,00
SPON 9	10/12 2000 - 1/9 2001	2.880,00	2.880,00	56.990,00	0,00	0,00	825,00	16.510,00
		Euro	Euro	INR	Euro	NPR	Euro	INR
SPON 10	2002	€ 0,00	€ 0,00	0,00	€ 0,00	0,00	€ 0,00	0,00
SPON 11	10/12 2001 - 1/12 2002	€ 2.051,55	€ 2.051,55	103.100,00	€ 0,00	0,00	€ 982,94	49.400,00
SPON 12	01/12 2003	€ 1.934,50	€ 1.934,50	108.340,00	€ 0,00	0,00	€ 1.012,50	56.700,00
SPON 13	01/12 2004	€ 1.911,50	€ 1.911,50	106.850,00	€ 0,00	0,00	€ 1.462,50	81.750,00
SPON 14	01/12 2005	€ 2.024,50	€ 1.904,50	100.080,00	€ 120,00	10.200,00	€ 2.002,00	105.200,00
SPON 15	01/12 2006	€ 2.570,50	€ 1.959,50	112.665,00	€ 611,00	55.784,00	€ 2.157,50	124.060,00
SPON 16	01/12 2007	€ 3.291,00	€ 2.162,50	144.575,00	€ 1.128,50	124.135,00	€ 2.573,50	172.020,00
SPON 17	01/12 2008	€ 3.681,50	€ 2.243,00	140.187,50	€ 1.438,50	152.481,00	€ 2.647,50	165.468,75
SPON 18	01/12 2009	€ 3.935,50	€ 2.201,00	135.140,00	€ 1.734,50	168.941,00	€ 2.962,50	181.898,00
SPON 19	01/12 2010	€ 4.027,50	€ 2.195,00	134.770,00	€ 1.832,50	178.486,00	€ 2.880,00	176.832,00

Stichting Chenrezig Nederland 2010 Bijlage 1.5 (Totalen General Donations: Projecten)

Spon	Periode	Project	India	India	Nepal	Nepal	GL Project	GL Project	PC Project	PC Project	B Project	B Project
		Gulden	Gulden	INR	Gulden	NPR	Gulden	INR	Gulden	NPR	Gulden	INR
FBTC	4/6 1996				0,00	0,00			0,00	0,00	0,00	0,00
FBTC	7/9 1996				0,00	0,00			0,00	0,00	0,00	0,00
SPON 0	10/12 1996				0,00	0,00			0,00	0,00	0,00	0,00
SPON 1	1/3 1997	0,00			0,00	0,00		0,00	0,00	0,00	0,00	0,00
SPON 2	4/12 1997	0,00			0,00	0,00		0,00	0,00	0,00	0,00	0,00
SPON 3	1/9 1998	0,00			0,00	0,00		0,00	0,00	0,00	0,00	0,00
SPON 4	10/1998 - 06/1999				0,00	0,00			0,00	0,00	0,00	0,00
SPON 5	10/1998 - 09/1999	0,00			0,00	0,00		0,00	0,00	0,00	0,00	0,00
SPON 6	7/1999 - 09/2000				0,00	0,00			0,00	0,00	0,00	0,00
SPON 7	10/1999 - 09/2000	650,00			0,00	0,00		12.220,00	0,00	0,00	0,00	0,00
SPON 8					0,00	0,00			0,00	0,00	0,00	0,00
SPON 9	10/2000 - 09/2001	1.930,40			0,00	0,00		40.130,00	0,00	0,00	0,00	0,00
		Euro	Euro	INR	Euro	NPR	Euro	INR	Euro	NPR	Euro	INR
SPON 10	2002	€ 400,00			€ 400,00	20.100,00	€ 0,00	0,00	€ 400,00	20.100,00	€ 0,00	0,00
SPON 11	10/2001 - 12/2002	€ 1.845,52			€ 0,00	0,00		92.720,00	€ 0,00	0,00		
SPON 12	01/12 2003	€ 3.149,20			€ 0,00	0,00		176.350,00	€ 0,00	0,00		
SPON 13	01/12 2004	€ 4.024,20			€ 0,00	0,00		224.950,00	€ 0,00	0,00		
SPON 14	01/12 2005	€ 3.815,45	€ 2.385,45	125.370,00	€ 1.430,00	121.640,00	€ 1.377,50	72.390,00	€ 1.430,00	121.640,00	€ 1.007,95	52.980,00
SPON 15	01/12 2006	€ 2.199,00	€ 1.165,50	67.010,00	€ 1.033,50	94.470,00	€ 752,50	43.270,00	€ 1.033,50	94.470,00	€ 413,00	23.740,00
SPON 16	01/12 2007	€ 1.802,50	€ 1.135,00	75.880,00	€ 667,50	73.425,00	€ 489,25	32.700,00	€ 667,50	73.425,00	€ 645,75	43.180,00
SPON 17	01/12 2008	€ 891,00	€ 0,00	0,00	€ 891,00	94.446,00	€ 0,00	0,00	€ 891,00	94.446,00	€ 0,00	0,00
SPON 18	01/12 2009	€ 1.386,75	€ 440,00	27.016,00	€ 946,75	92.211,00	€ 200,00	12.280,00	€ 946,75	92.211,00	€ 240,00	14.736,00
SPON 19	01/12 2010	€ 822,50	€ 300,00	18.420,00	€ 522,50	50.889,00	€ 0,00	0,00	€ 522,50	50.889,00	€ 300,00	18.420,00

Stichting Chenrezig Nederland 2010 Bijlage 1.6 (EWT: Rentemeerrekening)

Spon	Periode	Totaal	In	Rente	Uit	Bijzonderheden
nvt	4/6 1996	0,00	0,00	0,00	0,00	nvt
nvt	7/9 1996	0,00	0,00	0,00	0,00	nvt
nvt	10/12 1996	0,00	0,00	0,00	0,00	nvt
nvt	1/3 1997	0,00	0,00	0,00	0,00	nvt
nvt	4/12 1997	0,00	0,00	0,00	0,00	nvt
nvt	1/9 1998	0,00	0,00	0,00	0,00	nvt
nvt	10/12 1998 - 1/6 1999	0,00	0,00	0,00	0,00	nvt
nvt	10/12 1998 - 1/9 1999	0,00	0,00	0,00	0,00	nvt
nvt	7/12 1999 - 1/9 2000	0,00	0,00	0,00	0,00	nvt
nvt	10/12 1999 - 1/9 2000	0,00	0,00	0,00	0,00	nvt
nvt	10/12 2000 - 1/9 2001	0,00	0,00	0,00	0,00	nvt
nvt	2002	€ 0,00	€ 0,00	€ 0,00	€ 0,00	nvt
nvt	10/12 2001 - 1/12 2002	€ 0,00	€ 0,00	€ 0,00	€ 0,00	nvt
nvt	01/12 2003	€ 0,00	€ 0,00	€ 0,00	€ 0,00	nvt
nvt	01/12 2004	€ 2.699,50	€ 2.699,50	€ 0,00	€ 0,00	Courant
nvt	01/12 2005	€ 4.842,00	€ 2.142,50	€ 0,00	€ 0,00	Courant
nvt	01/12 2006	€ 6.092,00	€ 1.250,00	€ 0,00	€ 0,00	Rentemeer
nvt	01/12 2007	€ 7.127,64	€ 1.000,00	€ 35,64	€ 0,00	Rentemeer
nvt	01/12 2008	€ 9.000,00	€ 1.787,50	€ 84,86	€ 0,00	Rentemeer
SPON 17	01/12 2008	€ 9.000,00	€ 0,00	€ 159,04	€ 159,04	Rentemeer
SPON 18	01/12 2009	€ 9.000,00	€ 0,00	€ 244,27	€ 244,27	Rentemeer
SPON 19	01/12 2010	€ 9.000,00	€ 0,00	€ 141,89	€ 141,89	Rentemeer

Stichting Chenrezig Nederland 2010 Bijlage 1.8 (Totalen diversen)

Spon	Periode	P 108	P 108 INR	Cash	Cash INR	Cash NPR	Bijzonderheden
FBTC	4/6 1996	0,00	0,00	0,00	0,00	0,00	nvt
FBTC	7/9 1996	0,00	0,00	0,00	0,00	0,00	nvt
SPON 0	10/12 1996	0,00	0,00	0,00	0,00	0,00	nvt
SPON 1	1/3 1997	0,00	0,00	0,00	0,00	0,00	nvt
SPON 2	4/12 1997	0,00	0,00	0,00	0,00	0,00	nvt
SPON 3	1/9 1998	0,00	0,00	0,00	0,00	0,00	nvt
SPON 4	10/12 1998 - 1/6 1999	0,00	0,00	0,00	0,00	0,00	nvt
SPON 5	10/12 1998 - 1/9 1999	0,00	0,00	0,00	0,00	0,00	nvt
SPON 6	7/12 1999 - 1/9 2000	0,00	0,00	0,00	0,00	0,00	nvt
SPON 7	10/12 1999 - 1/9 2000	0,00	0,00	0,00	0,00	0,00	nvt
SPON 8		0,00	0,00	0,00	0,00	0,00	nvt
SPON 9	10/12 2000 - 1/9 2001	0,00	0,00	0,00	0,00	0,00	nvt
SPON 10	2002	€ 0,00	0,00	€ 0,00	0,00	0,00	nvt
SPON 11	10/12 2001 - 1/12 2002	€ 500,00	cash	€ 0,00	0,00	0,00	Lobsang Ngawang
SPON 12	01/12 2003	€ 24,00	1.344,00	€ 0,00	0,00	0,00	gift
SPON 13	01/12 2004	€ 2.350,00	cheque	€ 200,00	10.600,00	0,00	APT
SPON 14	01/12 2005	€ 0,00	0,00	€ 0,00	0,00	0,00	nvt
SPON 15	01/12 2006	€ 300,00	0,00	€ 300,00	17.400,00	0,00	Tsul Trim Sangye
SPON 15	01/12 2006	€ 4.650,00	0,00	€ 4.650,00	269.700,00	0,00	APT
SPON 16	01/12 2007	€ 1.150,00	cash	€ 0,00	0,00	0,00	Tamding / Dolma
SPON 17	01/12 2008	€ 0,00	0,00	€ 0,00	0,00	0,00	nvt
SPON 18	01/12 2008	€ 0,00	0,00	€ 0,00	0,00	0,00	nvt
SPON 19	01/12 2010	€ 800,00	cash	€ 800,00	nvt	nvt	Sangye /Tamding

Stichting Chenrezig Nederland 2010 Bijlage 2.1 (A.F.I)

A/B	Files	Year	Reciever	Euro	INR	Amount
A	A004	2010	Lobsang Phuntsok Rinpoche	€ 90,00	INR	5526,00
A	A013	2010	Dupchen Jinpa Rinpoche	€ 144,00	INR	8841,00
A	A018	2010	Lobsang Thupten	€ 114,00	INR	7000,00
A	A019	2010	Sonam Tenzin	€ 142,00	INR	8718,00
A	A020	2010	Yangteen Rinpoche	€ 150,00	INR	9210,00
A	A027	2010	Phuntsok Sampo	€ 90,00	INR	5526,00
A	A121	2010	Lobsang Tsultrim	€ 96,00	INR	5894,00
A	A122	2010	Yeshi Lobsang	€ 174,00	INR	10684,00
A	A130	2010	Urgyen Tsering	€ 90,00	INR	5526,00
A	A131	2010	Tashi Tseten	€ 144,00	INR	8841,00
A	A139	2010	Jamyang Tsering	€ 133,00	INR	8166,00
A	A142	2010	Lobsang Gyatso	€ 114,00	INR	7000,00
A	A148	2010	Lobsang Tsering	€ 144,00	INR	8841,00
A	A151	2010	Jampa Kalsang	€ 90,00	INR	5526,00
A	A152	2010	Gelek Singhe	€ 90,00	INR	5526,00
A	A153	2010	Tharchin	€ 138,00	INR	8473,00
A	A155	2010	Trisul Rinpoche	€ 162,00	INR	9947,00
A	A158	2010	Lobsang Choedak	€ 90,00	INR	5526,00
A	Total	2010		€ 2.195,00	INR	134771,00

Stichting Chenrezig Nederland 2010 Bijlage 2.1 (A.F.N)

A/B	Files	Year	Reciever	Euro	NPR	Amount
A	A048	2010	Tsering Choephel	€ 126,00	NPR	12272,00
A	A118	2010	Gyathar	€ 90,00	NPR	8766,00
A	A180	2010	Thubten Gyaltzen	€ 90,00	NPR	8766,00
A	A511	2010	Gelek Sangpo	€ 90,00	NPR	8766,00
A	A512	2010	Gelek Chojor	€ 90,00	NPR	8766,00
A	A513	2010	Gelek Choephel	€ 102,00	NPR	9935,00
A	A541	2010	Gelek Chorphak	€ 114,00	NPR	11104,00
A	A542	2010	Gelek Tendar	€ 162,00	NPR	15779,00
A	A547	2010	Gelek Wangduk	€ 90,00	NPR	8766,00
A	A552	2010	Gelek Thekchor	€ 114,00	NPR	11104,00
A	A595	2010	Gelek Norbu	€ 90,00	NPR	8766,00
A	A596	2010	Gelek Phende	€ 90,00	NPR	8766,00
A	A597	2010	Gelek Wangyal	€ 90,00	NPR	8766,00
A	A598	2010	Gelek Loedo	€ 114,00	NPR	11104,00
A	A599	2010	Gelek Wosor	€ 104,50	NPR	10178,00
A	A635	2010	Gelek Pelgon	€ 138,00	NPR	13441,00
A	A636	2010	Gelek Namkhen	€ 138,00	NPR	13441,00
A	Total	2010		€ 1.832,50	NPR	178486,00

Stichting Chenrezig Nederland 2010 Bijlage 2.1 (B.F.I)

A/B	Files	Year	Receiver	Euro	INR	Amount
B	B003	2010	Tenzin Gendun	€ 90,00	INR	5526,00
B	B009	2010	Pema Tsamchoe	€ 90,00	INR	5526,00
B	B010	2010	Kalsang Wangdue	€ 90,00	INR	5526,00
B	B011	2010	Tseten Dolker	€ 90,00	INR	5526,00
B	B012	2010	Tenzin Konchok	€ 90,00	INR	5526,00
B	B013	2010	Tenzin Norbu	€ 90,00	INR	5526,00
B	B014	2010	Tsewang Lhamo	€ 90,00	INR	5526,00
B	B015	2010	Gangkar Tsomo	€ 90,00	INR	5526,00
B	B016	2010	Kalsang Dolma	€ 90,00	INR	5526,00
B	B016	2010	Kalsang Dolma EXTRA	€ 90,00	INR	5526,00
B	B017	2010	Tenzin Tseyang	€ 90,00	INR	5526,00
B	B018	2010	Tenzin Jugney	€ 90,00	INR	5526,00
B	B019	2010	Kalsang Trinley	€ 90,00	INR	5526,00
B	B020	2010	Samphel	€ 90,00	INR	5526,00
B	B021	2010	Tashi Dhondup	€ 90,00	INR	5526,00
B	B022	2010	Tseten Yougyel	€ 90,00	INR	5526,00
B	B023	2010	Tenzin Kalsang	€ 90,00	INR	5526,00
B	B024	2010	Tenzin Yangchen	€ 90,00	INR	5526,00
B	B025	2010	So Tsering	€ 90,00	INR	5526,00
B	B026	2010	Tenzin Woesser	€ 90,00	INR	5526,00
B	B028	2010	Tenzin Dadon	€ 90,00	INR	5526,00
B	B029	2010	Tenzin Dolma	€ 90,00	INR	5526,00
B	B030	2010	Tseten Dolkar	€ 90,00	INR	5526,00
B	B032	2010	Tenzin Namsel	€ 90,00	INR	5526,00
B	B033	2010	Tenzin Woesser	€ 90,00	INR	5526,00
B	B033	2010	Tenzin Woesser	€ 90,00	INR	5526,00
B	B034	2010	Tenzin Yangchen	€ 90,00	INR	5526,00
B	B035	2010	Pema Chokyi	€ 90,00	INR	5526,00
B	B036	2010	Tenzin Tsering	€ 90,00	INR	5526,00
B	B037	2010	Tenzin Yangchen	€ 90,00	INR	5526,00
B	B038	2010	Tenzin Metok	€ 90,00	INR	5526,00
B	B039	2010	Tsering Topgyal	€ 90,00	INR	5526,00
B	Total	2010		€ 2.880,00		176.832,00

Stichting Chenrezig Nederland 2010 Bijlage 2.2 (A.GD.I)

A/B	Project	I/N	GD	Year	Reciever	Euro	INR
-----	---------	-----	----	------	----------	------	-----

A	nvt	I	nvt	2010	Gosok Ladang	€ 0,00	0,00
---	-----	---	-----	------	--------------	--------	------

A	Total			2010		€ 0,00	0,00
----------	--------------	--	--	-------------	--	---------------	-------------

Stichting Chenrezig Nederland 2010 Bijlage 2.2 (A.GD.N)

A/B	Project	I/N	GD	Year	Reciever	Euro	NPR
-----	---------	-----	----	------	----------	------	-----

A	Medical Aid	N	GD187	2010	Phuntsok Chokyiling	€ 95,00	9.253,00	#
A	English Books	N	GD188	2010	Phuntsok Chokyiling	€ 47,50	4.626,00	
A	Medical Aid	N	GD189	2010	Phuntsok Chokyiling	€ 47,50	4.626,00	
A	Medical Aid	N	GD190	2010	Phuntsok Chokyiling	€ 47,50	4.626,00	
A	Medical Aid	N	GD192	2010	Phuntsok Chokyiling	€ 95,00	9.253,00	
A	Medical Aid	N	GD193	2010	Phuntsok Chokyiling	€ 47,50	4.626,00	
A	Medical Aid	N	GD194	2010	Phuntsok Chokyiling	€ 142,50	13.879,00	

A	Total			2009		€ 522,50	50.889,00	#
----------	--------------	--	--	-------------	--	-----------------	------------------	----------

Stichting Chenrezig Nederland 2010 Bijlage 2.2 (B.GD.I)

A/B	Project	I/N	GD	Year	Reciever	Euro	INR
-----	---------	-----	----	------	----------	------	-----

B	MC 1	I	nvt	2010	MC 1	€ 200,00	12.280,00
B	MC 1	I	nvt	2010	MC 1	€ 100,00	6.140,00

B	Total			2009		€ 300,00	18.420,00
----------	--------------	--	--	-------------	--	-----------------	------------------

Stichting Chenrezig Nederland 2010 Bijlage 3

Boekjaar	Datum	Declaratie	In/Vit	Bedrag	Specificatie
2009	31-12-09	Administratie	Tot	€ 9.244,27	Rentemeer Rekening
2010	12-01-10	Administratie	Vit	€ 244,27	Rentemeer Rekening
2010	27-09-10	Administratie	Vit	€ 1.500,00	Rentemeer Rekening
2010	30-12-10	Administratie	In	€ 1.500,00	Rentemeer Rekening
2010	31-12-10	Administratie	In	€ 141,89	Rentemeer Rekening
2010	31-12-10	Administratie	Tot	€ 9.141,89	Rentemeer Rekening
2009	31-12-09	Administratie	Rest	€ 855,04	Adm Courant
2010	01-02-10	Administratie	Vit	€ 0,28	Kwartaal ING
2010	10-03-10	Administratie	Vit	€ 26,14	Kamer van Koophandel
2010	06-04-10	Administratie	Vit	€ 107,97	Canon Printer
2010	16-04-10	Administratie	Vit	€ 167,25	AMEX TC
2010	22-04-10	Administratie	Vit	€ 214,10	Canon Foto
2010	30-04-10	Administratie	Vit	€ 12,15	Kwartaal ING
2010	30-07-10	Administratie	Vit	€ 12,15	Kwartaal ING
2010	01-10-10	Administratie	Vit	€ 194,75	AMEX TC
2010	01-11-10	Administratie	Vit	€ 12,13	Kwartaal ING
2010	24-12-10	Administratie	Vit	€ 32,12	Tiscom Host
				€ 779,04	
2010	Actueel	Administratie	In	€ 481,52	A Files
				€ 481,52	
2010	31-12-10	Administratie	Rest	€ 557,52	Adm Courant

Stichting Chenrezig Nederland 2010 Bijlage 4

Schenking	Jaar	Actie	Administratie	Maand
< 15.00 euro	1	geen brief gezien onkosten	5%	
15.00 - 30.00 euro	1	brief 1 en 2 met kwitantie SCN en India	5%	na jaarlijkse evaluatie India (september)
30,00 - 250,00 euro	1	brief 1 met kwitantie SCN	5%	maand na storting SCN rekening
30,00 - 250,00 euro	2	brief 2 met kwitantie India		na jaarlijkse evaluatie India (september)
> 250,00 euro	1	brief 1 met kwitantie SCN	5%	maand na storting SCN rekening
> 250,00 euro	2	brief 2 met kwitantie India		na jaarlijkse evaluatie India (september)
> 250,00 euro	3	brief 3 met projectverslag		na jaarlijkse evaluatie India (september)